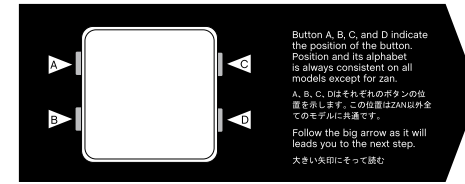




ZOO-C General Description (製品仕様)

- 3.0VDC Operating Voltage
- 32,768 Hertz Quartz Crystal Oscillation Frequency
- Two button operation
- TDF LCD Display
- Electroluminescent (EL) Backlight (with Auto-EL option)
- 3.0 VDC 操作電圧
- 32,768 ヘルツ振動クォーツ腕時計
- 2つのボタン操作
- TDF LCDディスプレイ
- EL (エレクトロルミネッセンス) バックライト(オートライト機能付き)

How to read the instruction (取り扱い説明書の読み方)



Press and Hold C to toggle Keytone. SHORT BEEP means keytone is disable, LONG BEEP means Keytone is enable.
Cボタンを押し続けるとキートンの入/切ができます。短い音になると切モード、長い音になると入モードです。

Nooka 90 day Warranty

All watches come with a warranty against manufacturer defect or failure for a period of 90 days from the date of purchase. This warranty covers replacement or repair of the product, which is determined by availability, and the time of purchase. Replacement is often used within 30 days after purchase with the same product or like product when repair service is unavailable. Please note: Watch bands and batteries are NOT covered by this warranty. Proof of purchase is required.

For Service

First, contact the retailer from where your watch was purchased, as it may be covered under their return/repair policy. If your watch is not covered by the retailer and is still within our direct warranty, please contact us at: service@nookawatch.com to obtain an RMA number and address to send defective merchandise. Service outside of the warranty period is provide with a small parts and labor charge, please inquire.

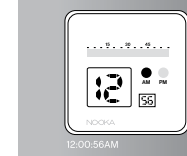
製品保証規定・サービス

この製品の保証有効期限はお買い上げ日より90日間を基準としています。保証有効期限内であれば、無償で製品の交換・修理が可能です。また修理サービスがご利用できない場合、お買い上げ日より30日以内に限り、同じもしくは同等の製品と交換させていただきます。注: リストバンド・電池は保証対象外です。


製品の返品・交換を必要とする際、まず始めにお買い上げ先の販売店にお問い合わせください。また販売店の保証がない場合、商品返品確認番号とお客様のお名前、ご住所をご明記の上、service@nookawatch.com へご連絡ください。保証有効期限内の製品に対して返品・交換が可能です。

Basic Display Modes (各部の表示の見方)

Time Mode 時刻

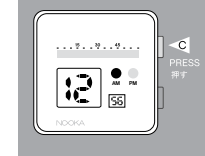


Date Mode 日付



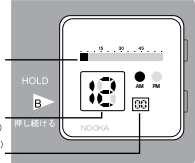
Back to Time Mode
時刻表示に戻る

Light ライト

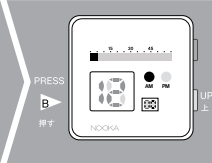


Time & Date Setting (時刻/日付設定の仕方)

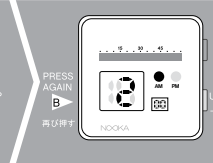
Default State 初期状態



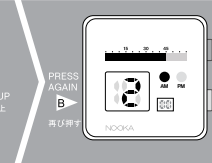
Hour Setting 時設定



Minute Setting 分設定

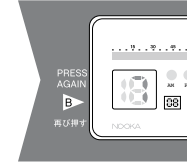


Second Setting 秒設定

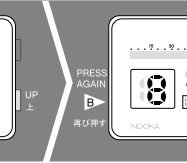


If idle for 30 seconds, system sets last input.
30秒間操作しなかった場合、自動的に初期状態に戻ります。

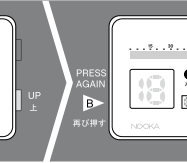
Month Setting 月設定



Date Setting 日設定



Year Setting 年設定



Press and Hold B to confirm values and exit setting.
Bボタンを押し続け数値を確認し、設定モードから出る